

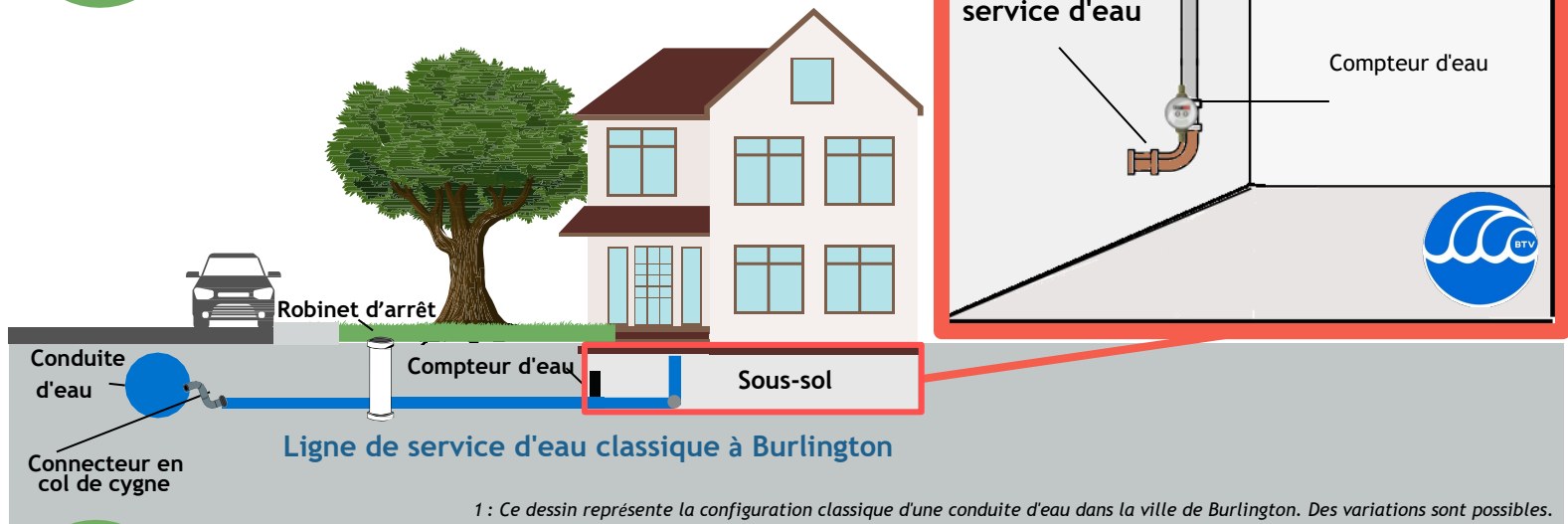
# IDENTIFYING YOUR WATER SERVICE LINE MATERIAL

Merci d'avoir participé au projet d'inventaire relatif aux conduites d'eau ! Veuillez utiliser ce guide pour déterminer le matériau de votre conduite d'eau.

1

## Trouvez votre ligne de service

Localisez le tuyau qui part du mur extérieur de votre sous-sol et qui est relié à votre compteur d'eau.



Ligne de service d'eau classique à Burlington



1 : Ce dessin représente la configuration classique d'une conduite d'eau dans la ville de Burlington. Des variations sont possibles.

2

## Quelle est la couleur de votre tuyau ?

La couleur de votre conduite d'eau dépend du matériau du tuyau. Voir les options ci-dessous !

Les tuyaux en plastique proposés par la ville de Burlington peuvent être bleus, blancs ou noirs..



Les tuyaux en cuivre portent la couleur d'un centime. Les anciens tuyaux en cuivre peuvent s'être oxydés et avoir pris une couleur bleu-verte.

Les lignes galvanisées et les lignes en plomb sont toutes deux d'une couleur terne, grise argentée.



Tuyau en plomb

Tuyau galvanisé

# 3

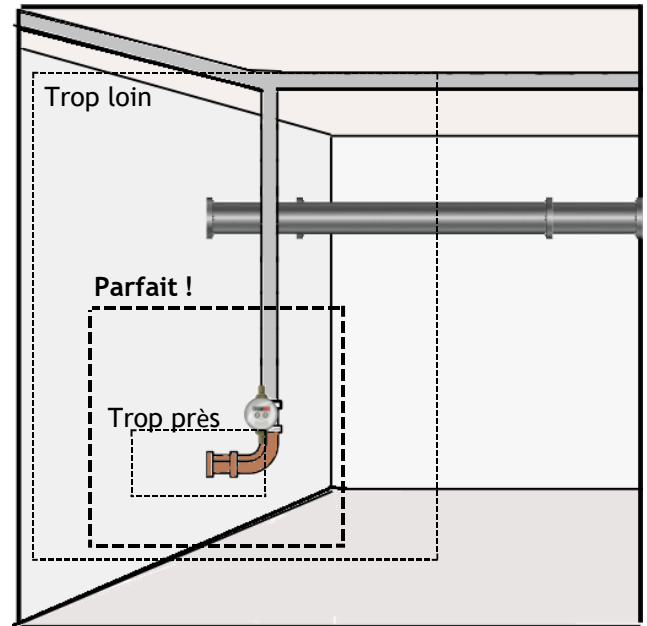


## Votre tuyau est-il gris ? Faites le test de l'aimant.

Utilisez un aimant ultra-puissant (pas un aimant fin et souple) et placez-le sur le tuyau. Est-ce que cela colle ? **Un aimant adhère à un tuyau galvanisé mais pas à un tuyau en plomb.** Veuillez coller l'aimant sur le tuyau d'alimentation et non sur les raccords ou le compteur.

# 4

## Faites une photo !

Filmez la conduite de branchement à l'endroit où elle pénètre dans le bâtiment. La dernière étape consiste à transférer cette photo via le formulaire d'enquête !



À Burlington, les conduites d'eau passent à travers le mur (A) ou le sol (B). Si vous remarquez que votre tuyau est coloré ou qu'il est entouré d'isolant, prenez rendez-vous pour une visite en personne.

Merci d'avoir participé au projet d'inventaire relatif aux conduites d'eau ! Nous vous contacterons si nous avons des questions concernant votre demande.

Si vous ne parvenez pas à suivre l'une des étapes ci-dessus, veuillez contacter le service client à l'adresse suivante : [water-resources@burlingtonvt.gov](mailto:water-resources@burlingtonvt.gov) au (802) 863-4501.

Veuillez consulter notre Foire aux questions pour obtenir les réponses aux questions les plus fréquemment posées concernant ce projet. Si votre question reste sans réponse, faites-nous savoir

