



# Burlington ရွေးကောက်ပွဲ မကြာမကြာ မေးလေ့ရှိသော မေးခွန်းများ

## မဲပေးရန်အတွက် ဘယ်လို မှတ်ပုံတင်ရမလဲ။ နောက်ဆုံးမှတ်ပုံတင်ရမယ့်ရက်က ဘယ်နေ့လဲ။

ယခုအချိန်မှစ၍ ရွေးကောက်ပွဲနေ့အထိ အချိန်မရွေး မှတ်ပုံတင်နိုင်ပါသည်။ သင့်တွင် မှတ်ပုံတင်နိုင်သည့် ရွေးချယ်စရာအချို့ ရှိသည်။

- အွန်လိုင်းစနစ်- [olvr.vermont.gov/](http://olvr.vermont.gov/) သို့ သွားရောက်ကြည့်ရှုပါ
- စာရွက်စာတမ်းစနစ်- ဤသည်ကို Burlington ရေး/ဘဏ္ဍာရေးစီမံခန့်ခွဲရေးရုံးသို့ စာတိုက်မှနေ၍ ပို့နိုင်သည့် သို့မဟုတ် [sos.vermont.gov/media/nesb43yw/2017-voter-app.pdf](http://sos.vermont.gov/media/nesb43yw/2017-voter-app.pdf)
- လူကိုယ်တိုင်- Burlington ဘဏ္ဍာရေးစီမံခန့်ခွဲရေးရုံး၊ 149 Church Street, Burlington, VT 05401 သို့ သွားရောက်ပါ။ ရုံးချိန်များအတွက် (802) 865-7000 ကို ဖုန်းခေါ်ဆိုပါ။
- ရွေးကောက်ပွဲကျင်းပသည့်ရက်- သင်မဲပေးသည့် ခရိုင် (သို့မဟုတ် “ရပ်ကွက်”) အတွက် မဲပေးရမည့်နေရာ

သင်သည် Vermont အတွင်း မဲပေးရန် ပထမအကြိမ် စာတိုက်မှဖြစ်စေ အွန်လိုင်းမှဖြစ်စေ မှတ်ပုံတင်ထားပါက လက်ခံနိုင်သည့်ပုံစံရှိသည့် ID မိတ္တူကို ထည့်သွင်းပေးရမည်။ လက်ခံနိုင်သည့် ID ပုံစံများမှာ အောက်ပါအတိုင်းဖြစ်သည်-

- အစစ်အမှန် ID ဓာတ်ပုံ (ဒရိုင်ဘာ၏ လိုင်စင် သို့မဟုတ် နိုင်ငံကူးလက်မှတ်)
- လက်ရှိ အခြေခံဝန်ဆောင်မှုအတွက် အခွန်
- လက်ရှိ ဘဏ်ငွေစာရင်းဆိုင်ရာ ထုတ်ပြန်ဖော်ပြချက်
- အစိုးရမှ ထုတ်ပေးထားသည့် အခြားစာရွက်စာတမ်း

## ကျွန်ုပ်တို့သည် မဲပေးရန် မှတ်ပုံတင်ထားသည်ကို မည်သို့ အတည်ပြုနိုင်ပါသနည်း။

Burlington ၏ မဲပေးနိုင်သူစာရင်းကို Vermont ပြည်နယ်အစိုးရ၏ အတွင်းရေးမှူးရုံး ဝဘ်ဆိုက်ဒ် [mvp.vermont.gov](http://mvp.vermont.gov) တွင် ရှာဖွေပြီး သင့်မှတ်ပုံတင်မှုလုပ်ငန်းစဉ်နှင့် မဲပေးရမည့် ခရိုင် (သို့မဟုတ် ရပ်ကွက်) ကို

အတည်ပြုပါ။ သင်မှတ်ပုံတင်ထားပါက သင့်အတွက် သတ်မှတ်ထားသည့် မဲရေတွက်သည့်နေရာသို့ သွားရောက်ရန် လမ်းညွှန်ချက်များကိုလည်း ၎င်းက ပေးမည်ဖြစ်ပါသည်။ သင်မှတ်ပုံမတင်ထားပါက အထက်တွင် ဖော်ပြထားသည့် နည်းလမ်းများအသုံးပြု၍ နောက်တစ်ကြိမ် ကြိုတင်စာရင်းသွင်းကြည့်နိုင်ပါသည်။ သို့မဟုတ် ရွေးကောက်ပွဲနေ့တွင် မဲရေတွက်သည့်နေရာ၌ မဲပေးရန် မှတ်ပုံတင်နိုင်ပါသည်။

### **မဲဘယ်လိုပေးရမလဲ။**

- သင့်မဲပြားကို စာရေး/ဘဏ္ဍာရေးစီမံခန့်ခွဲရေးရုံးသို့ စာတိုက်မှ ပေးပို့ပါ။
- သင့်မဲပြားကို မဲပြားထည့်ရန် အသင့်ချထားပေးသည့်ပုံးများရှိသည့်နေရာသို့ ယူဆောင်သွားပါ။
- ရွေးကောက်ပွဲနေ့တွင် လူကိုယ်တိုင်မဲပေးခြင်း

သင်သည် အချိန်ကြိုတင်မဲပေးခြင်းကို ပြုလုပ်နိုင်ပါသော်လည်း ရွေးကောက်ပွဲနေ့တွင် သင့်အတွက် သတ်မှတ်ထားသော မဲပေးနိုင်သည့်တည်နေရာသို့ သွားရောက်မဲပေးရန်လည်း သင့်တွင် ရွေးချယ်ခွင့်ရှိပါသည်။ မဲပြားကို ရယူနိုင်သည့်နည်းလမ်းနှင့်ပတ်သက်၍ အချက်အလက်များရယူရန် စာရေး/ဘဏ္ဍာရေးစီမံခန့်ခွဲရေးရုံးကို ဆက်သွယ်ပါ။

### **မဲပြားပြန်လည်ပေးပို့နိုင်သည့် ညွှန်ကြားချက်များ**

1. သင့်မဲပြားကို မဲပေးပါ။ သင့်ရွေးချယ်မှုများကို ပြုလုပ်ရန်အတွက် မဲပြား၏ ထိပ်ပိုင်းတွင် ပါရှိသည့် ညွှန်ကြားချက်များကို လိုက်နာပါ။ ဘာသာပြန်ထားသည့် နမူနာမဲပြားကို ကိုးကားရန်အတွက် အသုံးပြုလျှင် သင်သည် သင့်အဖြေများကို မဲပြားပေါ်ရှိ အင်္ဂလိပ်ဘာသာစာရင်းပေါ်တွင် ရေးသားရမည်။ နမူနာမဲပြားများပေါ်တွင် ရေးသားထားသည့် အဖြေများကို လက်ခံမည်မဟုတ်ပါ။
2. ဖြည့်စွက်ရေးသားထားသည့် မဲပြားကို မဲပြားထည့်ရန်စာအိတ်အတွင်း ထည့်ပါ။
3. မဲပြားထည့်ရန်စာအိတ်၏ ရှေ့ဘက်၌ ပေးထားသည့် နေရာကွက်လပ်များအတွင်း သင့်အမည်နှင့် မြို့ကို အပြည့်အစုံရေးသားဖော်ပြပါ။
4. အသိအမှတ်ပြုလက်မှတ်ကို လက်မှတ်ထိုးပါ။ သင်သည် မဲပြားထည့်ရန်စာအိတ်ပေါ်တွင် လက်မှတ်ထိုးရမည်ဖြစ်သည်။ သို့မဟုတ်ပါက သင့်မဲကို ထည့်သွင်းရေတွက်မည်မဟုတ်ပါ။
5. မဲပြားထည့်ရန်စာအိတ်အတွင်း၌ သင်ရေးသားဖြည့်စွက်ထားသည့် မဲပြားကို ထည့်ပြီးပိတ်ပါ။
6. မဲပြားထည့်ရန်စာအိတ်ကို မြို့တော်စာရေးရုံးသို့ ကြိုတင်လိပ်မူထားသည့် ကြိုတင်ငွေချေးထားသော တံဆိပ်ခေါင်းပါစာအိတ်အတွင်းထည့်ပါ။ စာအိတ်၏ အထက်ဘယ်ဘက်ပိုင်းတွင် သင့်အား ပြန်လည်ပေးပို့နိုင်သည့်လိပ်စာ/အိမ်လိပ်စာကို ရေးသားနိုင်ပါသည်။

7. သင့်မဲပြားကို စာတိုင်မှလည်းကောင်း၊ မဲပြားထည့်နိုင်သည့်ပုံတည်ရှိသည့်နေရာမှလည်းကောင်း၊ မြို့တော်ခန်းမမှလည်းကောင်း ရုံးချိန်များအတွင်းတွင်ဖြစ်စေ ရွေးကောက်ပွဲနေ့တွင် သင့်အတွက် သတ်မှတ်ထားသည့် မဲပေးနိုင်သည့်နေရာတွင်ဖြစ်စေ ပြန်လည်ပေးပို့ပါ။
8. စာတိုင်မှ ပေးပို့ပါက စာရေးရုံးသည် ၎င်းမဲပြားကို ရရှိရန်အတွက် ရုံးဖွင့်ရက် 7-10 ရက်ခန့် ကြာနိုင်ပါသည်။

**လူကိုယ်တိုင်မဲပေးခြင်းနှင့်ဆိုင်သည့် ညွှန်ကြားချက်များ**

1. သင့်အတွက် သတ်မှတ်ထားသည့် မဲပေးရမည့်တည်နေရာကို သွားရောက်ပြီး တန်းစီပါ။ သင်ရရှိထားပြီးပြီဆိုလျှင် စာတိုက်မှ ပေးပို့ထားသည့် မဲပြားကို သင်နှင့်အတူ ယူဆောင်လာပါ။ ယေဘုယျအားဖြင့် စောင့်ဆိုင်းချိန်များမှာ တိုတောင်းပါသော်လည်း သမ္မတရွေးကောက်ပွဲများပြုလုပ်ချိန်တွင်မူ အချိန်ပိုမိုကြာမြင့်နိုင်ပါသည်။ မဲပေးရာတွင် အကူအညီ လိုအပ်ပါက မဲပေးသည့်လုပ်ငန်းစဉ်တွင် သင့်အား ကူညီပေးနိုင်မည့်သူတစ်ဦးဦးကို သင်နှင့်အတူ ခေါ်လာခွင့်ပြုထားပါသည်။
2. စားပွဲသို့ရောက်သောအခါ သင့်အမည်ကို ရှင်းရှင်းလင်းလင်း ဖော်ပြပါ။ ရွေးကောက်ပွဲလုပ်သားများအား သင့်မျိုးရိုးအမည် သို့မဟုတ် မိသားစုအမည်ကို ဦးစွာပြောပြပါ။ ရွေးကောက်ပွဲလုပ်သားများအနေဖြင့် ၎င်းတို့၏ မှတ်ပုံတင်ထားပြီးဖြစ်သည့် မဲပေးသူများစာရင်းအတွင်း၌ အကြောင်းတစ်စုံတစ်ခုကြောင့် ရှာမတွေ့နိုင်ပါက ၎င်းတို့သည် သင့်ကို နောက်ထပ်စားပွဲတစ်လုံးသို့ ပို့ပြီး သင်မဲမပေးမီ သင့်မဲပေးသူမှတ်ပုံတင်လုပ်ငန်းစဉ်ကို လုပ်ဆောင်ပေးပါလိမ့်မည်။ မဲပြားကို သင့်ထံသို့ စာတိုက်မှပေးပို့ထားပြီး ၎င်းကို သင်နှင့်တစ်ပါတည်း ယူဆောင်လျှင် မဲပြားကို သင်လက်ခံမရရှိမီ ၎င်းတို့က သင်မဲပေးပြီးသူမဟုတ်ကြောင်း အတည်ပြုထားသည့် ကျမ်းကျိန်ထွက်ဆိုချက်ကို လက်မှတ်ထိုးပေးရန် တောင်းဆိုနိုင်ပါသည်။
3. သင့်မဲပြားကို လျှို့ဝှက်မဲပေးခန်းသို့ ယူလာပါ။ လိုအပ်ပါက သင်သည် အင်္ဂလိပ်ဘာသာမဲပြားကို ဖြည့်စွက်ရေးသားနေစဉ် ဘာသာပြန်ထားသည့် နမူနာမဲပြားကို ကိုးကားနိုင်ပါသည်။ (<https://www.burlingtonvt.gov/CT/Sample-Ballots-Warnings-and-Notices>) အဖြေများအားလုံးကို အင်္ဂလိပ်ဘာသာမဲပြားပေါ်တွင် ဖြည့်စွက်ရေးသားရမည်ဖြစ်ပြီး ဘာသာပြန်ထားသည့် နမူနာမဲပြားများကို တင်သွင်း၍မရပါ။
4. သင့်ရွေးချယ်မှုများကို ပြုလုပ်၍ပြီးဆုံးသည်နှင့် သင်သည် သင်၏ ဖြည့်စွက်ရေးသားထားသည့်မဲပြားကို မဲပေးသည့်စက်ရှိရာသို့ ယူသွားပါ။ မဲရေတွက်သည့် လုပ်သားက လိုအပ်လျှင် သင့်ကို ကူညီပေးပါလိမ့်မည်။ ပြီးဆုံးသည့်အခါ သင့်မဲကို တင်သွင်းပြီးဖြစ်သဖြင့် သင်ထွက်ခွာနိုင်ပါသည်။

ဗီဒီယိုညွှန်ကြားချက်များကို ရှာဖွေလိုပါသလား။

<https://www.youtube.com/channel/UCdy2e0EwW59oMye-Odnh3rQ/featured/> တွင် အင်္ဂလိပ်၊ ဆိုမာလီ၊

ဆွာဟီလီ၊ နီပေါ၊ မြန်မာနှင့် အာရဘီဘာသာဖြင့် ညွှန်ကြားချက်များကို ကြည့်ပါ။

## **စာတိုက်မှ ပေးပို့သည့် ကျွန်ုပ်၏ မဲပြားကို ရေတွက်ခဲ့ကြောင်း မည်သို့သိရှိနိုင်မည်နည်း။**

သင့်မဲပြား၏ အခြေအနေကို [mvp.vermont.gov/](http://mvp.vermont.gov/) တွင် ၎င်းမဲပြားအား သင့်မြို့ရှိ စာရေးဖြစ်သူက လက်ခံရရှိထားခြင်းရှိမရှိ သိရှိနိုင်ရန် ခြေရာခံနိုင်ပါသည်။

## **ကျွန်ုပ်၏ မဲပြားကို မဲပြားထည့်ရန်ပုံးအတွင်းထည့်ခြင်းကို ဘယ်အချိန်အထိ နောက်ဆုံးထားပြုလုပ်နိုင်မှာလဲ။**

မဲပြားကို ရွေးကောက်ပွဲမတိုင်မီ တနင်္လာနေ့ 4:30 နာရီမတိုင်မီ သင့်မြို့၏ စာရေးထံသို့ သို့မဟုတ် ရွေးကောက်ပွဲနေ့တွင် နံနက် 7 နာရီနှင့် ညနေ 7 နာရီအကြား မဲရေတွက်မှုပြုလုပ်သည့်နေရာများသို့ ပို့ဆောင်ရမည်။

# ရွေးကောက်ပွဲနေ့တွင် လူကိုယ်တိုင် မည်သို့ မဲပေးနိုင်မည်နည်း။

သင်နှင့် သက်ဆိုင်သည့် ရပ်ကွက် (သို့မဟုတ် မဲပေးရမည့်ခရိုင်) ကို ရှာရန် သင့်အိမ်လိပ်စာကို [www2.burlingtonvt.gov/Clerk/Elections/Map/](http://www2.burlingtonvt.gov/Clerk/Elections/Map/) တွင် ရှာဖွေနိုင်သည်။ ကျွန်ုပ်တို့သည် မဲပေးနိုင်သည့်နေရာတစ်ခုစီကို ဖော်ပြထားသည့် အိုင်ကွန်များပါဝင်သည့် လက်ရှိမဲပေးရမည့်ခရိုင်ပြမြေပုံကိုလည်း ထည့်သွင်းထားပါသည်။ Burlington အတွက် မဲပေးရမည့်တည်နေရာများမှာ အောက်ပါအတိုင်းဖြစ်သည်-

## ရပ်ကွက် 1

Mater Christi စာသင်ကျောင်း  
100 Mansfield Ave

## ရပ်ကွက် 2

H. O. Wheeler စာသင်ကျောင်းရှိ Integrated Arts Academy  
6 Archibald Street

## ရပ်ကွက် 3

Lawrence Barnes အလယ်တန်းမြင့် စာသင်ကျောင်း  
123 North Street

## ရပ်ကွက် 4

Saint Mark ၏ Youth Center  
1271 North Avenue

## ရပ်ကွက် 5

Burlington လျှပ်စစ်ဌာန  
585 Pine Street

## ရပ်ကွက် 6

Edmunds အလယ်တန်းကျောင်း  
275 Main Street

## ရပ်ကွက် 7

Robert Miller လူမှုအသိုက်အဝန်းနှင့် အပန်းဖြေဌာန  
130 Gosse Court

## ရပ်ကွက် 8

Fletcher အခမဲ့စာကြည့်တိုက်  
235 College Street

**အချက်အလက်များ ပိုမိုသိရှိလိုပါက သို့မဟုတ် လမ်းညွှန်ချက်ရယူလိုပါက အောက်ပါလိပ်စာရှိ စာရေး/ဘဏ္ဍာရေးစီမံခန့်ခွဲရေးရုံးကို ဆက်သွယ်ပါ-**

149 Church Street  
Burlington, VT 05401  
(802)-865-7000

[www.burlingtonvt.gov/CT/Elections](http://www.burlingtonvt.gov/CT/Elections)

Vermont ရွေးကောက်ပွဲဆိုင်ရာ အချက်အလက်များ-









<https://sos.vermont.gov/elections/election-info-resources/>



# City Council Wards and Districts

Burlington, Vermont

Effective March 3, 2015

## Wards:

	1		5
	2		6
	3		7
	4		8

 District Boundary  
 Voting Location

