



الأسئلة الشائعة حول الانتخابات في Burlington

كيف أسجل للتصويت؟ ما هو الموعد النهائي للتسجيل؟

يمكنك التسجيل للتصويت في أي وقت من الآن وحتى يوم الانتخابات. وأمامك بضعة خيارات للتسجيل:

- عبر الإنترنت: قم بزيارة olvr.vermont.gov
 - النموذج الورقي: يمكن إحضاره إلى مكتب الكاتب/أمين الصندوق في Burlington بيرلينجتون أو إرساله بالبريد شخصيًا: اذهب إلى مكتب الكاتب أو أمين الصندوق في العنوان 149 Church Street, Burlington, VT 05401. اتصل على الرقم 865-7000 (802) خلال ساعات العمل.
 - يوم الانتخابات: مكان التصويت في دائرتك الانتخابية (أو "الدائرة")
- إذا كنت تقوم بالتسجيل للتصويت في ولاية Vermont فيرمونت لأول مرة عن طريق البريد أو عبر الإنترنت، يجب عليك إرفاق صورة لنموذج هوية مقبول. نماذج الهوية المقبولة هي:

- بطاقة هوية سارية المفعول (مثل رخصة قيادة أو جواز سفر)
- فاتورة مرافق حالية
- كشف حساب بنكي حال
- وثيقة حكومية أخرى

كيف يمكنني التأكد من أنني مسجل للتصويت؟

ابحث في قائمة التحقق من الناخبين في Burlington على موقع الويب الخاص بالأمين العام لولاية Vermont على mvp.vermont.gov للتحقق من تسجيلك ودائرتك الانتخابية (أو الدائرة)، فإذا كنت مسجلاً بالفعل، ستقدم لك أيضًا الاتجاهات إلى مكان الاقتراع المحدد. وإذا لم تكن مسجلاً، يمكنك المحاولة مرة أخرى مسبقًا بالطرق المذكورة أعلاه، أو يمكنك التسجيل للتصويت في مكان الاقتراع الخاص بك في يوم الانتخابات.

كيف أصوت؟

- أرسل ورقة الاقتراع بالبريد إلى مكتب الكاتب/ أمين الصندوق
- أحضر ورقة الاقتراع إلى مكان التسليم
- بنفسك يوم الانتخابات

لديك خيار التصويت مبكرًا، ولكن يمكنك أيضًا اختيار الذهاب إلى مكان التصويت المحدد في يوم الانتخابات. اتصل بمكتب الكاتب/ أمين الصندوق للحصول على معلومات حول كيفية الحصول على ورقة الاقتراع الغيابية.

تعليمات إعادة ورقة الاقتراع

1. قم بالتصويت في ورقة الاقتراع. يرجى اتباع التعليمات المذكورة في أعلى ورقة الاقتراع لتحديد اختيارك. إذا كنت تستخدم نموذج ورقة اقتراع مترجمة كمرجع، يجب عليك كتابة إجاباتك على النسخة الإنجليزية من ورقة الاقتراع. لن يتم قبول الإجابات المكتوبة على نماذج أوراق الاقتراع.
2. ضع ورقة الاقتراع المكتملة داخل مظروف ورقة الاقتراع التي تم التصويت فيها.
3. أطلع اسمك ومدينتك في الفراغات الموجودة في مقدمة المظروف ورقة الاقتراع التي تم التصويت فيها.
4. وقّع على الشهادة! يجب عليك التوقيع على مظروف ورقة الاقتراع التي تم التصويت فيها، وإلا لن يتم احتساب صوتك.
5. أغلق مظروف ورقة الاقتراع التي تم التصويت فيها وبداخله ورقة الاقتراع المكتملة.
6. ضع مظروف ورقة الاقتراع التي تم التصويت فيها داخل المظروف البريدي المدفوع مسبقًا والموجه مسبقًا إلى كاتب المدينة. يمكنك كتابة عنوان العودة/ المنزل في أعلى الجانب الأيسر.

7. أعد ورقة الاقتراع عن طريق البريد، أو في مكان صندوق الاقتراع، أو في قاعة المدينة خلال ساعات العمل، أو في مكان التصويت المحدد في يوم الانتخابات.
8. في حالة الإرسال عن طريق البريد، يُرجى الانتظار من 7 إلى 10 أيام عمل حتى يستلمها مكتب كاتب المدينة.

تعليمات التصويت الشخصي

1. احضر إلى مكان التصويت المحدد وخذ دورك بالصف، وأحضر معك ورقة الاقتراع المرسلة بالبريد إذا تلقيت واحدة. وبشكل عام تكون أوقات الانتظار قصيرة ولكنها قد تكون أطول أثناء الانتخابات الرئاسية. إذا كنت بحاجة إلى مساعدة في التصويت، يسمح لك أن تحضر برفقتك شخص من اختيارك لمساعدتك خلال العملية.
2. عندما تصل إلى الطاولة، اذكر اسمك بوضوح. أخبر موظفي الانتخابات باسمك الأخير أو اسم عائلتك أولاً. إذا لم يتمكنوا لأي سبب من العثور عليك في قائمة الناخبين المسجلين، سوف يرسلونك إلى طاولة أخرى لإكمال نماذج تسجيل الناخبين قبل أن تتمكن من التصويت. إذا تم إرسال ورقة اقتراع إليك عبر البريد ولم تحضرها معك، قد يطلبون منك التوقيع على إفادة خطية تؤكد أنك لم تصوت بالفعل قبل أن تتمكن من تلقي ورقة الاقتراع.
3. أحضر ورقة الاقتراع إلى حجرة الخصوصية. إذا لزم الأمر، يمكنك الرجوع إلى نموذج أوراق الاقتراع المترجمة <https://www.burlingtonvt.gov/CT/Sample-Ballots-Warnings-and-Notices> أثناء إكمال ورقة الاقتراع باللغة الإنجليزية. يجب ملء جميع الإجابات في ورقة الاقتراع الإنجليزية، ولا يمكن تقديم نماذج أوراق الاقتراع المترجمة.
4. بمجرد الانتهاء من اختيارائك، ستحضر ورقة الاقتراع المكتملة إلى آلة التصويت، وسيساعدك الموظف المسؤول عن الاقتراع إذا لزم الأمر. بمجرد اكتمال ذلك، فقد تم تقديم صوتك ويمكنك المغادرة.

البحث عن التعليمات المصورة بالفيديو؟ راجع التعليمات باللغات الإنجليزية والصومالية والسواحيلية والنيبالية والفرنسية والبرومية والعربية على <https://www.youtube.com/channel/UCdy2e0EwW59oMye-Odnh3rQ/featured/>.

كيف أعرف أنه تم احتساب بريدي في ورقة الاقتراع؟

يمكنك تتبع حالة الاقتراع الخاصة بك على mvp.vermont.gov لمعرفة أنه تم استلامها من قبل كاتب بلدتك.

ما هو آخر موعد لتسليم ورقة الاقتراع؟

يجب تسليم ورقة الاقتراع إلى كاتب المدينة بحلول الساعة 4:30 يوم الاثنين قبل الانتخابات أو إلى صناديق الاقتراع بين الساعة 7 صباحًا و 7 مساءً يوم الانتخابات.

أين يمكنني التصويت شخصياً يوم الانتخابات؟

يمكنك البحث عن عنوان منزلك على www2.burlingtonvt.gov/Clerk/Elections/Map/ لمعرفة الدائرة (أو الدائرة الانتخابية) التي تنتمي إليها. قمنا أيضاً بتضمين خريطة الدوائر الانتخابية الحالية مع الرموز التي تعرض كل مكان تصويت. أماكن التصويت في بيرلينجتون Burlington هي:

الدائرة 1	الدائرة 2
Mater Christi School 100 Mansfield Ave	H. O. Wheeler School في Integrated Arts Academy 6 Archibald Street
الدائرة 3	الدائرة 4
Lawrence Barnes Elementary School 123 North Street	Saint Mark's Youth Center 1271 North Avenue
الدائرة 5	الدائرة 6
Burlington Electric Department Pine Street 585	Edmunds Middle School 275 Main Street
الدائرة 7	الدائرة 8
Recreation Center و Robert Miller Community 130 Gosse Court	Fletcher Free Library 235 College Street

للحصول على مزيد من المعلومات أو التوجيهات اتصل بمكتب الكاتب/ أمين الصندوق على:

149 Church Street
Burlington, VT 05401
(802)-865-7000

www.burlingtonvt.gov/CT/Elections

معلومات حول الانتخابات في ولاية فير Vermont:









<https://sos.vermont.gov/elections/election-info-resources/>



City Council Wards and Districts

Burlington, Vermont

Effective March 3, 2015

Wards:

	1		5
	2		6
	3		7
	4		8

 District Boundary
 Voting Location

